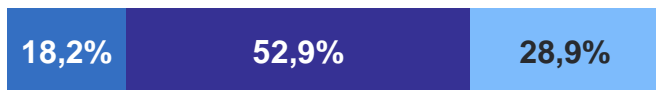


ВОЗРАСТНАЯ СТРУКТУРА

на 01.01.2023



- Трудоспособного возраста
- Моложе трудоспособного возраста
- Старше трудоспособного возраста

4 женщины
в возрасте **100** лет и старше

ЧИСЛЕННОСТЬ ЖЕНЩИН

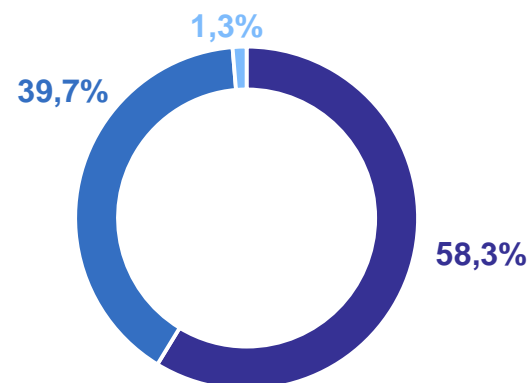
на 01.01.2023



- Городские жители
- Сельские жители

ОБРАЗОВАНИЕ*

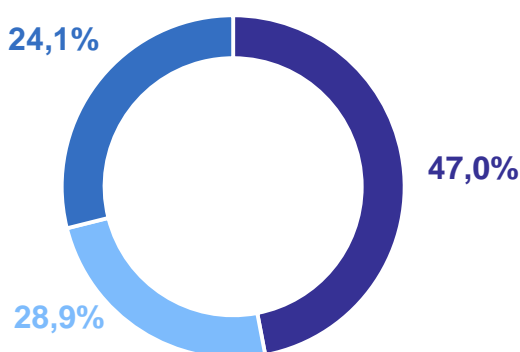
из числа указавших уровень образования



- Профессиональное
- Общее
- Не имеют образования

БРАЧНОЕ СОСТОЯНИЕ*


из числа указавших состояние в браке





- В браке
- Никогда не состояли в браке
- Официально разведенные, разошедшиеся, вдовы


ЗДОРОВЬЕ ЖЕНЩИН**


доля населения в возрасте 15 лет и старше


 **19,1%**
с высокой приверженностью
здоровому образу жизни

 **21,3%**
употребляют ежедневно не
менее 400 г овощей и фруктов

 **73,9%**
с удовлетворительной
приверженностью здоровому
образу жизни

 **7,8%**
самостоятельно занимаются
спортом

 **9,7%**
организованно занимаются
спортом

 **98,7%**
не употребляющие табачные и
нетабачные курительные и
некурильные изделия

*по данным ВПН-2020

**по данным обследования о состоянии здоровья населения в 2023 г.